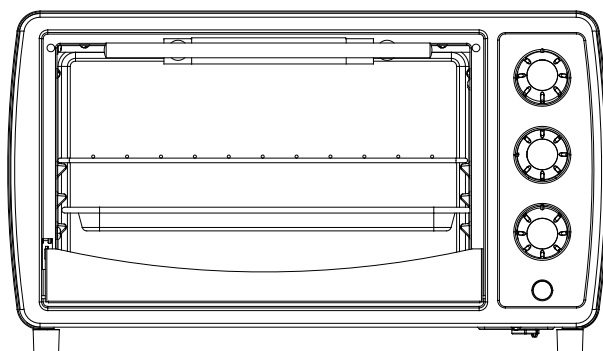


ИНСТРУКЦИИ ЗА УПОТРЕБА

Електрическа Фурна

Модел: ХТ 12



Моля, прочетете внимателно ръководството преди употреба

ЗА УПОТРЕБА В ДОМАКИНСТВОТО

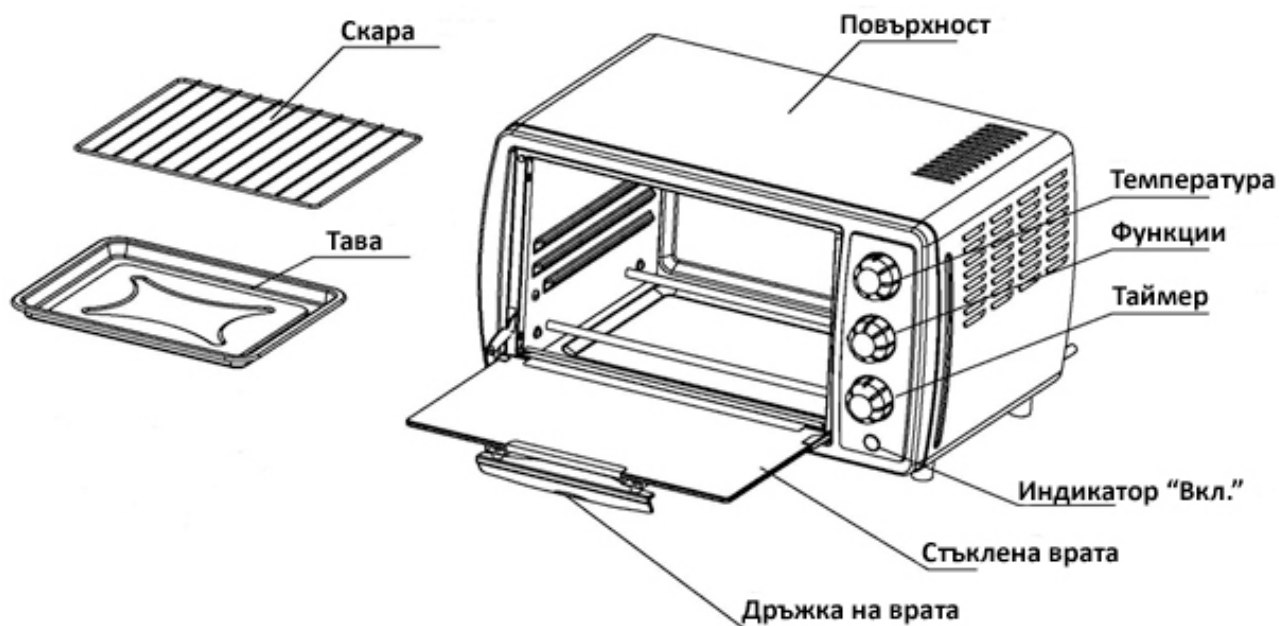
ВАЖНИ ПРЕДПАЗНИ МЕРКИ

Когато използвате електрически уреди, трябва винаги да спазвате основните предпазни мерки, включително и следното:

1. Прочетете цялата инструкция.
2. Пазете се от горещите повърхности. Винаги използвайте защитни, изолиращи ръкавици за фурна, когато поставяте или изваждате неща от горещата фурна.
3. Не оставяйте уредът да се използва от деца и хора с ментални проблеми без наблюдение.
4. За да предпазите от токов удар, не потапяйте кабела, щепсела или основната част на фурната във вода или други течности.
5. Не оставяйте кабела висящ над ръба на масата или тезгяха или да се докосва до горещи повърхности.
6. Не използвайте уреда с повреден кабел или щепсел или при неизправност или повреда. Върнете уреда в най-близкия оторизиран сервизен център за проверка, ремонт или настройка.
7. Използването на принадлежности за аксесоари, които не са препоръчани от производителя на уреда, може да доведе до опасност или нараняване.
8. Не поставяйте уреда върху или близо до газови или електрически горелки.
9. Когато работите с фурната, оставете поне 10 см пространство от всички страни на фурната, за да се осигури подходяща циркулация на въздуха.
10. Изключете от контакта, когато не използвате уреда или преди почистване. Оставете го да се охлади.
11. За да изключите уреда първо завъртете функционалното копче в позиция „OFF“ („Изкл.“), след което извадете щепсела (винаги издърпвайте щепсела, не дърпайте кабела).
12. Бъдете изключително внимателни, когато изваждате тавата или изхвърляте гореща мазнина, или други горещи течности.
13. Не почиствайте със средства, съдържащи метални части; при докосване на електрическите части с метал се създава риск от токов удар.
14. Не трябва да се помещават прекомерно обемисти храни или метални съдове в тостер-фурната, тъй като те могат да предизвикат пожар или риск от токов удар.
15. Внимание, съществува опасност от възникване на пожар, ако фурната е покрита или се допира до запалими материали, включително завеси, драперии, стени и други подобни, когато е в експлоатация. Не поставяйте никакви предмети върху фурната по време на работа.
16. Не използвайте съдове, които не са от метал или сткло.
17. Не поставяйте във фурната горими материали като: картон, пластмаса, хартия или нещо подобно, което може да предизвика пожар.
18. Не съхранявайте във фурната други аксесоари, освен включените в комплекта, когато не я използвате.
19. За да изключите, завъртете функционалното копче в позиция "Изключено", след това извадете щепсела от контакта.
20. Вратичката на фурмата от закалено защитно стъкло. Това стъкло е по-здраво от обикновеното и по-устойчиво на счупване. Закаленото стъкло може да се счупи, но парчетата няма да имат остри ръбове. Повърхността на вратата трябва да се пази от надраскване.
21. Не използвайте уреда на открито. Уредът е предназначен само за домашно ползване.
22. Използвайте го само по предназначение.
23. Температурата на вратата или външната повърхност на уреда може да се повиши, когато уредът е в експлоатация и при допир да предизвика изгаряния
24. Не поставяйте нищо върху стъклото на вратичката на фурната.
25. Не използвайте външни или дистанционни таймери за управление на уреда.

ЗАПАЗЕТЕ ТАЗИ ИНСТРУКЦИЯ ЗА СПРАВКА


КОМПОНЕНТИ



Преди използване на електрическата фурна

Преди да използвате Вашата електрическа фурна за първи път, не забравяйте:




1. Прочетете инструкциите внимателно.
2. Уверете се, че фурната е изключена от контакта и таймера е в положение "Изкл."
3. Извадете всички опаковани аксесоари от фурната и ги измийте.
4. Изсушете внимателно всички аксесоари и ги монтирайте отново във фурната. Включете я в контакта. Фурната е готова за използване.
5. При първо използване на уреда е препоръчително да го включите 15 мин. на максимална температура и

функция , за да изгорят предпазните фабрични масла, които остават след производство. При този процес се отделя неприятна миризма и пушек.

ИЗПОЛЗВАНЕ НА ЕЛЕКТРИЧЕСКАТА ФУРНА

Функции на фурната и аксесоарите:

- **Функционално копче:** фурната има 3 режима на готвене:

-  Горно нагряване
-  Долно нагряване
-  Горно и долно нагряване

- **Копче за настройка на градуси:** изберете желана температура от Ниска-65°C-150°C-200°C-230°C.
- **Таймер:** Завъртете копчето наляво (обратно на часовниковата стрелка) в позиция „STAY ON“ и фурната ще


остане включена, докато не бъде ръчно изключена. За да активирате таймера, завъртете надясно (посока на часовниковата стрелка) за задаване на определено време. При изтичане на времето ще чуете звънец.

- **Индикатор „Вкл.“:** свети, когато фурната е включена.
- **Скара за печене:** за приготвяне на тостове, печене и др.
- **Тава за печене:** за печене на месо, птици, риба и различни други храни.

Функция

Подходяща е за приготвяне на хляб, пица и печене на различни видове птици.

Експлоатация



- Поставете храната, която ще се готви на скарата/тавата за печене по средата на фурната. Затворете вратата.
- Завъртете функционалното копче до .
- Изберете подходящата температура от копчето за настройка на температура.
- Нагласете желаното време за готвене и стартирайте фурната. Продължете да следите времето и проверявайте напредъка на опичане, за да сте сигурни, че ястието е сготвено.
- За да проверите или извадите храната, използвайте предпазна ръкавица, за да се предотврати изгаряне.
- Уверете се, че сте завъртели копчето за таймер в положение "0", за да изключите фурната при завършване на готвенето.

Забележка: Готвенето на замразено месо може да отнеме по-дълго време от готвенето на охладено месо.

Функции и

Подходящи за затопляне на храна и приготвяне на тостове, кекс и др.

Експлоатация

- Поставете храната, която ще се готви на скарата/тавата за печене на желаната позиция във фурната. Затворете вратата на фурната.
- Завъртете функционалното копче до  или .
- Изберете подходящата температура от копчето за настройка на температура.
- Нагласете желаното време за готвене и стартирайте фурната. Продължете да следите времето и проверявайте напредъка на опичане, за да сте сигурни, че ястието е сготвено.
- За да проверите или извадите храната, използвайте предпазна ръкавица, за да се предотврати изгаряне.
- Уверете се, че сте завъртели копчето за таймер в положение "0", за да изключите фурната при завършване на готвенето.

УКАЗАНИЯ ЗА ПОДДРЪЖКА

Този уред е лесен за поддръжка. Той не съдържа части, които могат да бъдат подменени от потребителя. При възникнала евентуална повреда, не се опитвайте да го поправите сами. Свържете се с квалифициран специалист за ремонт на уреда,

ИНСТРУКЦИИ ЗА ПОЧИСТВАНЕ

ВИНАГИ ПОЧИСТВАЙТЕ ФУРНАТА, КОГАТО Е ИЗКЛЮЧЕНА ОТ КОНТАКТА И ОХЛАДЕНА.

За да се предпазите от опасност от токов удар, не потапяйте уреда, кабела или щепсела във вода или друга течност.

Вашата фурна се отличава с лесно за почистване покритие. Можете да почиствате стените с влажна кърпа. Не използвайте абразивни почистващи препарати, твърди четки или гъби, кухненска тел, желязна вата, остри метални стъргалки и инструменти, тъй като това може да повреди интериора и покритието на уреда. Измивайте всички аксесоари с гореща вода или в съдомиялна машина. Почистете вратата с влажна кърпа и я подсушете с хартиена или хавлиена кърпа.

НЕ ИЗПОЛЗВАЙТЕ АБРАЗИВЕН ПОЧИСТВАЩ МАТЕРИАЛ, ТЪЙ КАТО ТОЙ МОЖЕ ДА НАРАНИ ПОКРИТИЕТО НА ФУРНАТА.

НЕ ИЗПОЛЗВАЙТЕ АБРАЗИВЕН ПОЧИСТВАЩ МАТЕРИАЛ ИЛИ МЕТАЛНА ВАТА ЗА ПОЧИСТВАНЕ НА ТАВАТА, ТЪЙ КАТО ТЕ МОЖЕ ДА ПОВРЕДЯТ ПОКРИТИЕТО.

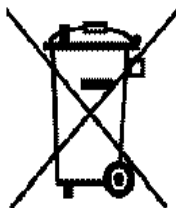
ИЗСУШЕТЕ ДОБРЕ ВСИЧКИ ЧАСТИ И ПОВЪРХНОСТИ НА ФУРНАТА, ПРЕДИ ДА Я ВКЛЮЧИТЕ В КОНТАКТА И ДА Я ИЗПОЛЗВАТЕ.

СЪХРАНЕНИЕ

Извадете щепсела от контакта и оставете устройството да се охлади. Почистете го преди съхранение. Съхранявайте електрическата фурна на чисто и сухо място. Никога не оставяйте за съхранение уреда, докато е горещ. Не прегъвайте кабела около уреда и не го дърпайте силно, за да не го повредите.

СПЕЦИФИКАЦИЯ

Ел.захранване:	220-240~50 Hz
Мощност:	1200 W
Капацитет на фурната:	12 литра



УНИЩОЖАВАНЕ: Не изхвърляйте този продукт като несортиран битов отпадък. Необходимо е отделно събиране на такива отпадъци за специална обработка.